



ТЕРРИТОРИАЛЬНЫЙ ОРГАН
ФЕДЕРАЛЬНОЙ СЛУЖБЫ
ГОСУДАРСТВЕННОЙ СТАТИСТИКИ
ПО НОВОСИБИРСКОЙ ОБЛАСТИ

Строительство в Новосибирской области



в январе 2023 года



ТЕРРИТОРИАЛЬНЫЙ ОРГАН
ФЕДЕРАЛЬНОЙ СЛУЖБЫ
ГОСУДАРСТВЕННОЙ СТАТИСТИКИ
ПО НОВОСИБИРСКОЙ ОБЛАСТИ

Строительство

в Новосибирской области

в январе 2023 года

- 01 ОБЪЕМ РАБОТ ПО ВИДУ ЭКОНОМИЧЕСКОЙ ДЕЯТЕЛЬНОСТИ «СТРОИТЕЛЬСТВО»
- 02 ВВОД В ДЕЙСТВИЕ ЖИЛЫХ ДОМОВ
- 03 ДИНАМИКА ВВОДА В ДЕЙСТВИЕ ЖИЛЫХ ДОМОВ
- 04 ДИНАМИКА ВВОДА В ДЕЙСТВИЕ ЖИЛЫХ ДОМОВ, ПОСТРОЕННЫХ НАСЕЛЕНИЕМ





ОБЪЕМ РАБОТ, ВЫПОЛНЕННЫХ ПО ВИДУ ЭКОНОМИЧЕСКОЙ ДЕЯТЕЛЬНОСТИ «СТРОИТЕЛЬСТВО»

В % к соответствующему месяцу предыдущего года

В январе 2023 года

11 557

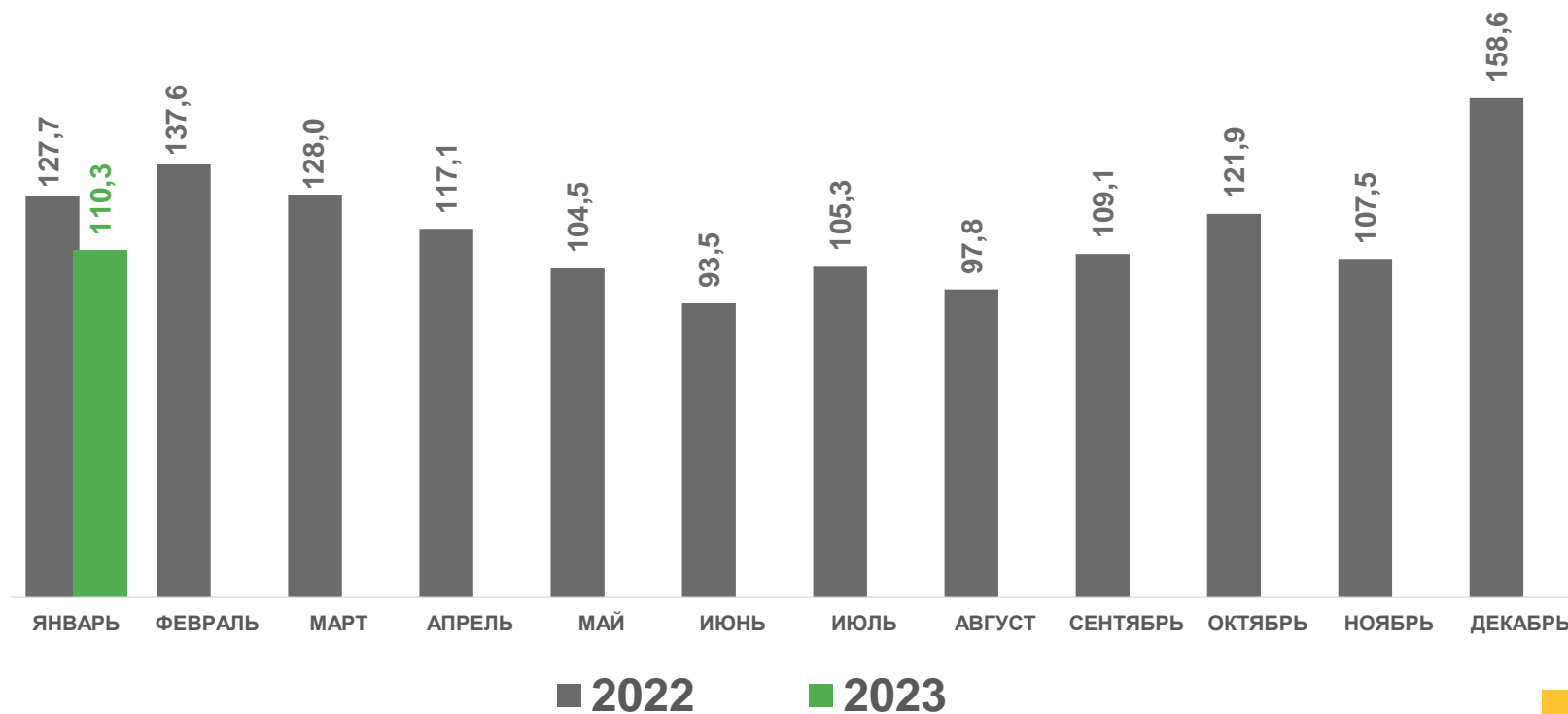
млн рублей


38,2%

к предыдущему месяцу

110,3%

к соответствующему
месяцу предыдущего
года



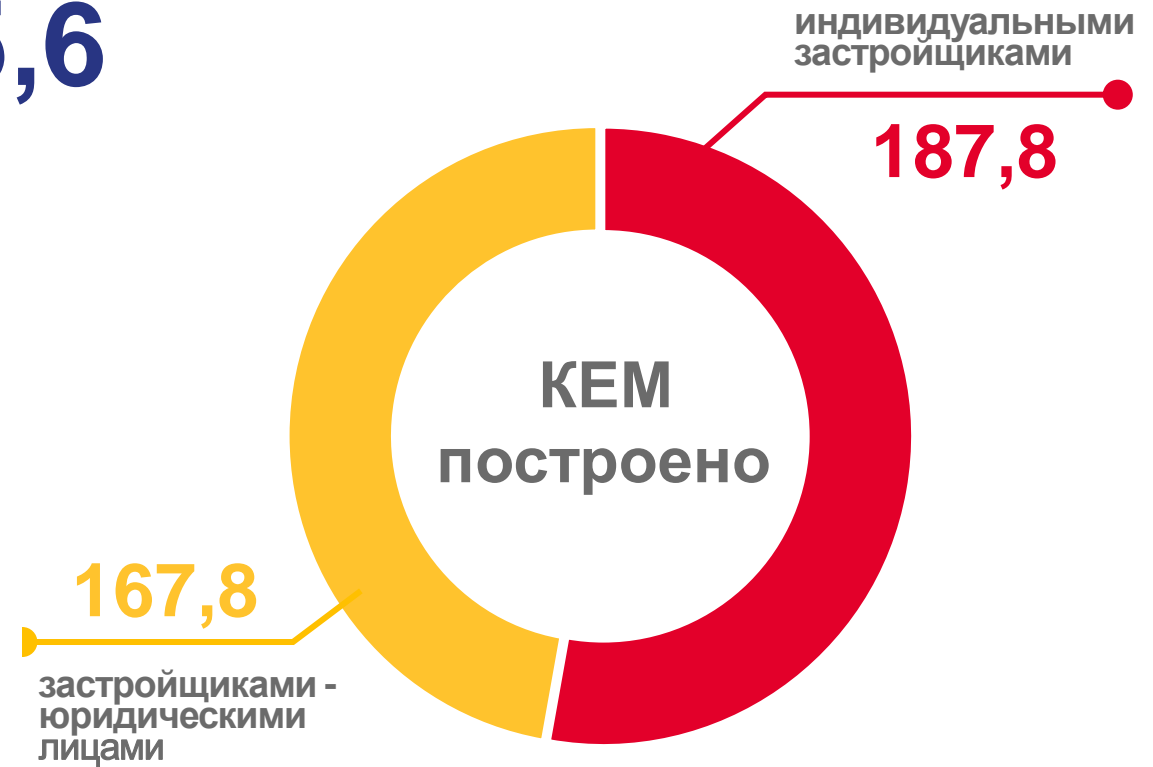


ВВОД В ДЕЙСТВИЕ ЖИЛЫХ ДОМОВ

в январе 2023 года

Тыс. кв. метров общей площади жилых помещений

355,6





ДИНАМИКА ВВОДА В ДЕЙСТВИЕ ЖИЛЫХ ДОМОВ - ВСЕГО

тыс. кв. метров общей площади жилых помещений

В % к соответствующему месяцу предыдущего года

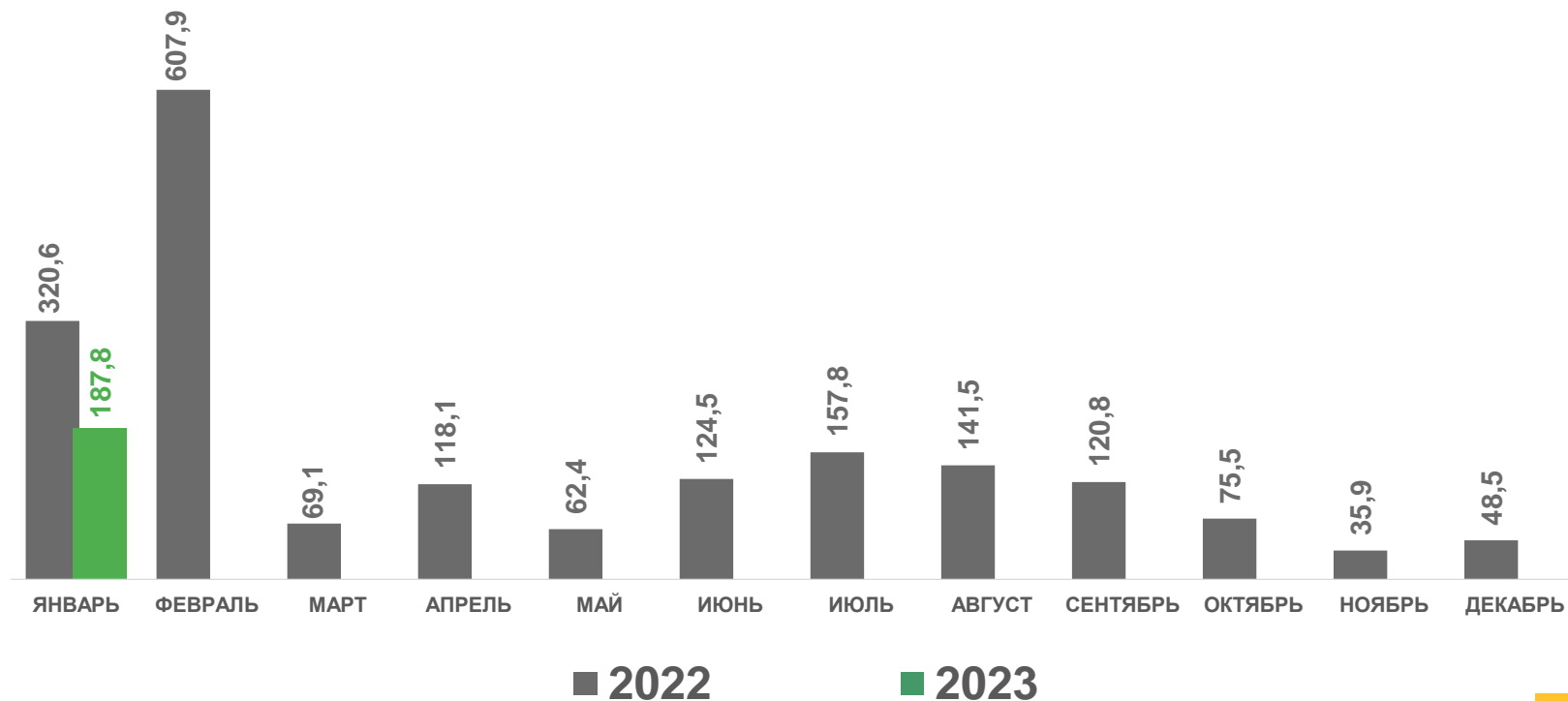
В январе 2023 года

355,6

тыс. кв. метров

184,3%
к предыдущему месяцу

187,8%
к соответствующему
месяцу предыдущего
года





ДИНАМИКА ВВОДА В ДЕЙСТВИЕ ЖИЛЫХ ДОМОВ, ПОСТРОЕННЫХ НАСЕЛЕНИЕМ

тыс. кв. метров общей площади жилых помещений

В январе 2023 года

100,7
тыс. кв. метров

в 11,4 р.
к предыдущему месяцу

124,5%
к соответствующему
месяцу предыдущего
года

В % к соответствующему месяцу предыдущего года

